



РЕГИОНАЛЬНАЯ ТАРИФНАЯ КОМИССИЯ
СТАВРОПОЛЬСКОГО КРАЯ

П О С Т А Н О В Л Е Н И Е

16 декабря 2016 г.

г. Ставрополь

№ 48/2

Об установлении тарифов в сфере
теплоснабжения для потребителей
Ставропольского края на 2017 год

В соответствии с Федеральным законом «О теплоснабжении», постановлением Правительства Российской Федерации от 22 октября 2012 г. № 1075 «О ценообразовании в сфере теплоснабжения» и Положением о региональной тарифной комиссии Ставропольского края, утверждённым постановлением Правительства Ставропольского края от 19 декабря 2011 г. № 495-п, региональная тарифная комиссия Ставропольского края

ПОСТАНОВЛЯЕТ:

1. Установить на 2017 год путем корректировки долгосрочных тарифов, установленных на период 2016-2018 годов, тарифы в сфере теплоснабжения для потребителей Ставропольского края с календарной разбивкой:

1.1. Тарифы на тепловую энергию, производимую в режиме комбинированной выработки электрической и тепловой энергии источниками тепловой энергии с установленной генерирующей мощностью производства электрической энергии 25 МВт и более, согласно приложению 1 к настоящему постановлению.

1.2. Тарифы на тепловую энергию согласно приложениями 2 и 3 к настоящему постановлению.

1.3. Тарифы на теплоноситель согласно приложению 4 к настоящему постановлению.

1.4. Тарифы на горячую воду в открытых системах теплоснабжения (горячего водоснабжения) согласно приложению 5 к настоящему постановлению.

2. Установить на 2017 год с использованием метода экономически обоснованных расходов (затрат) тарифы в сфере теплоснабжения для потребителей Ставропольского края с календарной разбивкой:

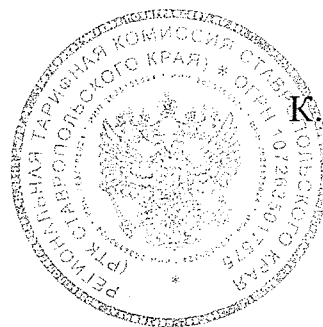
2.1. Тарифы на тепловую энергию согласно приложениям 6 и 7 к настоящему постановлению.

2.2. Тарифы на теплоноситель согласно приложению 8 к настоящему постановлению.

3. Тарифы, установленные в пунктах 1 и 2, действуют с 01 января по 31 декабря 2017 года.

4. Настоящее постановление вступает в силу на следующий день после дня его официального опубликования и действует по 31 декабря 2017 года.

Председатель региональной
тарифной комиссии
Ставропольского края



К.А.Шишманиди

ПРИЛОЖЕНИЕ 1
к постановлению региональной
тарифной комиссии
Ставропольского края
от 16 декабря 2016 г. № 48/2

ТАРИФЫ

на тепловую энергию, производимую в режиме комбинированной выработки электрической и тепловой энергии источниками тепловой энергии с установленной генерирующей мощностью производства электрической энергии 25 МВт и более

№ п/ п	Наименование регулируемой организации	Вода		Отборный пар давлением				Острый и редуциро- ванный пар	
				от 7,0 до 13,0 кг/см ²		свыше 13,0 кг/см ²			
		2017 год							
		с 01 января по 30 июня	с 01 июля по 31 декабря	с 01 января по 30 июня	с 01 июля по 31 декабря	с 01 января по 30 июня	с 01 июля по 31 декабря	с 01 января по 30 июня	с 01 июля по 31 декабря
Вид тарифа – одноставочный, руб./Гкал									
1.	ПАО «ОГК-2» (филиал «Ставрополь- ская ГРЭС»)	Тарифы на коллекторах источника тепловой энергии							
		969,34	966,13	–	–	–	–	–	–
		Тарифы для потребителей, присоединённых к тепловым сетям (дифференциация по схеме подключения отсутствует)							
		1213,63	1252,47	–	–	–	–	–	–
		Население (тарифы указаны с учётом НДС)							
		1432,08	1477,91	–	–	–	–	–	–
2.	ПАО «Энел Россия» (филиал «Невин- номысская ГРЭС»)	Тарифы на коллекторах источника тепловой энергии							
		557,27	596,57	677,62	716,97	768,93	808,30	831,18	870,58

Примечания:

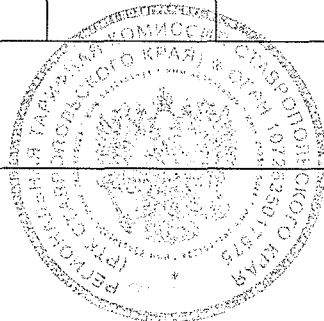
1. Тарифы для населения указаны с учётом НДС в целях реализации части 6 статьи 168 Налогового кодекса Российской Федерации. НДС к тарифам для иных потребителей начисляется дополнительно.

2. При расчёте установленных на 2017 год тарифов ПАО «Энел Россия» (филиал «Невинномысская ГРЭС») принята средневзвешенная стоимость производимой тепловой энергии на коллекторах электростанции (без учёта дифференциации по видам теплоносителя, термодинамическим параметрам пара) в размерах (руб./Гкал без НДС): на период с 01.01.2017 по 30.06.2017 – 703,29; на период с 01.07.2017 по 31.12.2017 – 760,31.

3. В силу части 2.1 статьи 8 Федерального закона «О теплоснабжении» тарифы на тепловую энергию, поставляемую с использованием теплоносителя в виде пара, являются предельными (максимальными).

4. При формировании установленных одноставочных тарифов на коллекторах источников тепловой энергии учтены следующие величины расходов на топливо, отнесённых на 1 Гкал отпускаемой тепловой энергии (по видам теплоносителя, руб./Гкал без НДС):

№ п/п	Наименование регулируемой организации	Вода		Отборный пар давлением				Острый и редуцированный пар	
				от 7,0 до 13,0 кг/см ²		свыше 13,0 кг/см ²			
		2017 год							
		с 01 января по 30 июня	с 01 июля по 31 декабря	с 01 января по 30 июня	с 01 июля по 31 декабря	с 01 января по 30 июня	с 01 июля по 31 декабря	с 01 января по 30 июня	с 01 июля по 31 декабря
1.	ПАО «ОГК-2» (филиал «Ставропольская ГРЭС»)	799,86	832,51	—	—	—	—	—	—
2.	ПАО «Энел Россия» (филиал «Невинномысская ГРЭС»)	406,05	415,16	523,81	535,56	613,14	626,90	674,05	689,17



ПРИЛОЖЕНИЕ 2
к постановлению региональной
тарифной комиссии
Ставропольского края
от 16 декабря 2016 г. № 48/2

ТАРИФЫ

на тепловую энергию, поставляемую потребителям, подключённым к тепловым сетям (дифференциация по схеме подключения отсутствует)

№ п/п	Наименование регулируемой организации	Вода		Отборный пар давлением					
				от 2,5 до 7,0 кг/см ²		от 7,0 до 13,0 кг/см ²		свыше 13,0 кг/см ²	
		2017 год							
		с 01 января по 30 июня	с 01 июля по 31 декабря	с 01 января по 30 июня	с 01 июля по 31 декабря	с 01 января по 30 июня	с 01 июля по 31 декабря	с 01 января по 30 июня	с 01 июля по 31 декабря
1	2	3	4	5	6	7	8	9	10
Вид тарифа – одноставочный, руб./Гкал									
1.	МУП ЖКХ Алек- сандровского райо- на	2962,98	3065,96	–	–	–	–	–	–
		Население (НДС не начисляется)							
		2962,98	3065,96	–	–	–	–	–	–
2.	ООО «ТЕПЛЫЙ ДОМ», Алексан- дровский район	2454,80	2562,72	–	–	–	–	–	–
		Население (НДС не начисляется)							
		2454,80	2562,72	–	–	–	–	–	–
3.	ООО «Сфера», Александровский район	2464,80	2565,11	–	–	–	–	–	–
		Население (НДС не начисляется)							
		2464,80	2565,11	–	–	–	–	–	–

1	2	3	4	5	6	7	8	9	10
Вид тарифа – одноставочный, руб./Гкал									
4.	ООО «Кока-Кола ЭйчБиСи Евразия» (филиал в селе Солуно-Дмитриевское), Андроповский район	1266,13	1298,48	–	–	–	–	–	–
Население (тарифы указаны с учётом НДС)									
		1494,03	1532,21	–	–	–	–	–	–
5.	МУП «ЖКХ» Апанасенковского муниципального района	4234,70	4306,58	4442,66	4478,55	–	–	–	–
6.	МУП КХ Арзгирского района	2861,19	2960,36	–	–	–	–	–	–
Население (НДС не начисляется)									
		2861,19	2960,36	–	–	–	–	–	–
7.	МУП «Коммунальное хозяйство», Грачевский район	2665,47	2755,99	–	–	–	–	–	–
Население (НДС не начисляется)									
		2665,47	2755,99	–	–	–	–	–	–
8.	ООО «Газпром трансгаз Ставрополь» (Изобильненский район)	911,27	947,97	–	–	–	–	–	–
Население (тарифы указаны с учётом НДС)									
		1075,30	1118,60	–	–	–	–	–	–
9.	ПАО «Завод «Атлант», г. Изобильный	1164,13	1216,28	–	–	–	–	–	–
Население (тарифы указаны с учётом НДС)									
		1373,67	1435,21	–	–	–	–	–	–

1	2	3	4	5	6	7	8	9	10
Вид тарифа – одноставочный, руб./Гкал									
10.	ГУП СК ЖКХ Кировского района	2290,11	2365,19	–	–	–	–	–	–
		Население (тарифы указаны с учётом НДС)							
		2702,33	2790,92	–	–	–	–	–	–
11.	МУП СК «ЖКХ Кочубеевского района»	2393,53	2439,74	–	–	–	–	–	–
		Население (тарифы указаны с учётом НДС)							
		2824,36	2878,89	–	–	–	–	–	–
12.	МУП КМР «ЖКХ Курского района»	2797,92	2886,51	–	–	–	–	–	–
		Население (НДС не начисляется)							
		2797,92	2886,51	–	–	–	–	–	–
13.	МУП «КХ» Степновского муниципального района	2546,62	2570,26	–	–	–	–	–	–
		Население (НДС не начисляется)							
		2546,62	2570,26	–	–	–	–	–	–
14.	МУП КХ Туркменского района	2866,14	2952,45	–	–	–	–	–	–
		Население (НДС не начисляется)							
		2866,14	2952,45	–	–	–	–	–	–
15.	ГМУП «Тепло-сеть», г. Георгиевск	1881,39	1941,17	–	–	–	–	–	–
		Население (тарифы указаны с учётом НДС)							
		2220,04	2290,58	–	–	–	–	–	–

1	2	3	4	5	6	7	8	9	10	
Вид тарифа – одноставочный, руб./Гкал										
16.	ОАО «Ессентук- ская Теплосеть»	1710,71	1785,44	–	–	–	–	–	–	
		Население (тарифы указаны с учётом НДС)								
		2018,64	2106,82	–	–	–	–	–	–	–
17.	ООО «Объединение котельных курор- та», г. Ессентуки	2067,46	2161,30	–	–	–	–	–	–	
		Население (тарифы указаны с учётом НДС)								
		2439,60	2550,33	–	–	–	–	–	–	–
18.	МУП «Теплосеть», г. Железноводск	1594,30	1623,33	–	–	–	–	–	–	
		Население (тарифы указаны с учётом НДС)								
		1881,27	1915,53	–	–	–	–	–	–	–
19.	ГБПОУ ЖХСТ, г. Железноводск	1659,04	1790,11	–	–	–	–	–	–	
		Население (тарифы указаны с учётом НДС)								
		1957,67	2112,33	–	–	–	–	–	–	–
20.	ГБУЗ СК «ККБ», Минераловодский городской округ	2194,22	2236,79	–	–	–	–	–	–	
		Население (тарифы указаны с учётом НДС)								
		2589,18	2639,41	–	–	–	–	–	–	–

1	2	3	4	5	6	7	8	9	10
Вид тарифа – одноставочный, руб./Гкал									
21.	ОАО «Международный аэропорт Минеральные Воды»	2470,37	2928,66	–	–	–	–	–	–
22.	ПАО «Ставропольск», Минераловодский городской округ	1181,16	1302,16	–	–	–	–	–	–
23.	ООО «Газпром теплоэнерго Кисловодск»	2065,35	2076,18	–	–	–	–	–	–
		Население (тарифы указаны с учётом НДС)							
		2437,11	2449,89	–	–	–	–	–	–
24.	УФСБ России по Ставропольскому краю								
24.1.	Для потребителей от котельной по ул. Озерной в г. Кисловодске	1179,87	1191,06	–	–	–	–	–	–
		Население (тарифы указаны с учётом НДС)							
		1392,24	1405,45	–	–	–	–	–	–
24.2.	Для потребителей от котельной по ул. Звёздной, 13 в г. Кисловодске, микрорайон «Аликоновский»	1763,24	1797,14	–	–	–	–	–	–
		Население (тарифы указаны с учётом НДС)							
		2080,62	2120,63	–	–	–	–	–	–
25.	ООО «ЛУКОЙЛ-Ставропольэнерго»								

1	2	3	4	5	6	7	8	9	10
Вид тарифа – одноставочный, руб./Гкал									
25.1.	Для потребителей от Кисловодский ТЭЦ	2023,76	2118,88	–	–	–	–	–	–
		Население (тарифы указаны с учётом НДС)							
		2388,04	2500,28	–	–	–	–	–	–
25.2.	Для потребителей от Запикетной ГПА-ТЭЦ в г. Кисловодске	2384,95	2535,00	–	–	–	–	–	–
26.	ЗАО «ЮЭК» (филиал в г. Лермонтове)	1686,48	1870,34	–	–	–	–	–	–
		Население (тарифы указаны с учётом НДС)							
		1990,05	2207,00	–	–	–	–	–	–
27.	АО «Теплосеть» г. Невинномысск	1262,87	1281,96	–	–	–	–	–	–
		Население (тарифы указаны с учётом НДС)							
		1490,19	1512,71	–	–	–	–	–	–
28.	АО «СКЭРК», г. Невинномысск	1647,90	1655,88	–	–	–	–	–	–
29.	АО «Невинномысский Азот»	567,50	598,44	–	–	735,75	735,75	897,10	897,10
30.	ООО «Пятигорск-теплосервис»	1755,27	1840,25	–	–	–	–	–	–
		Население (тарифы указаны с учётом НДС)							
		2071,22	2171,50	–	–	–	–	–	–

1	2	3	4	5	6	7	8	9	10
Вид тарифа – одноставочный, руб./Гкал									
31.	ООО «ТЕХНО-Сервис», г.Пятигорск	1739,17	2260,92	–	–	–	–	–	–
32.	ЛПУП «Пятигорская бальнеогрязе-лечебница»	1681,49	1814,33	–	–	–	–	–	–
		Население (тарифы указаны с учётом НДС)							
		1984,16	2140,91	–	–	–	–	–	–
33.	ЛПУП «Санаторий РОДНИК», г. Пятигорск	1729,90	1799,72	–	–	–	–	–	–
34.	ООО «ЭНЕРГЕТИК» (от котельной «Мапшук» в г. Пятигорске)	1916,74	1984,08	–	–	–	–	–	–
		Население (НДС не начисляется)							
		1916,74	1984,08	–	–	–	–	–	–
35.	ГКУЗ «Ставропольский краевой госпиталь для ветеранов войны», г. Пятигорск	1502,23	1591,32	–	–	–	–	–	–
		Население (тарифы указаны с учётом НДС)							
		1772,63	1877,76	–	–	–	–	–	–
36.	ООО «Санаторий «Тарханы», г. Пятигорск	1384,22	1400,37	–	–	–	–	–	–
37.	ОАО «ПТЭК», г. Пятигорск	596,27	615,56	–	–	666,70	688,77	–	–
38.	АО «Теплосеть», г. Ставрополь	1636,25	1696,61	–	–	–	–	–	–
		Население (тарифы указаны с учётом НДС)							
		1930,78	2002,00	–	–	–	–	–	–

1	2	3	4	5	6	7	8	9	10
Вид тарифа – одноставочный, руб./Гкал									
39.	ПАО «Ставропольский радиозавод «Сигнал», г. Ставрополь	1218,77	1260,76	–	–	–	–	–	–
Население (тарифы указаны с учётом НДС)									
		1438,15	1487,70	–	–	–	–	–	–
40.	ООО «РИТМ-Б», г. Ставрополь	2701,36	2767,00	–	–	–	–	–	–
41.	ФГУП «НПО «Микроген» Минздрава России (филиал в г. Ставрополе «Аллерген»)	1334,34	1385,46	–	–	–	–	–	–
42.	ФГБНУ ВНИИОК, г. Ставрополь	1758,73	1760,38	–	–	–	–	–	–
43.	ИП Кашурина Д.А., г. Ставрополь	2339,86	2411,25	–	–	–	–	–	–
44.	ООО «Газпром энерго» (Северо-Кавказский филиал), в границах Ставропольского края								
44.1.	Для потребителей с Привольного Красногвардейского района	2073,75	2143,04	–	–	–	–	–	–
		Население (тарифы указаны с учётом НДС)							
		2447,03	2528,79	–	–	–	–	–	–
44.2.	Для потребителей пос. Рыздвяного Изобильненского района от котельной № 1 по ул. Южной и	1488,30	1538,74	–	–	–	–	–	–
		Население (тарифы указаны с учётом НДС)							
		1756,19	1815,71	–	–	–	–	–	–

1	2	3	4	5	6	7	8	9	10
Вид тарифа – одноставочный, руб./Гкал									
	котельной № 2 по ул. Советской								
44.3.	Для потребителей пос. Рыздвяного Изобильненского района от котельной № 4 по ул. Восточной, 13	11482,66	11482,66	–	–	–	–	–	–
44.4.	Для потребителей г. Ставрополя	6397,08	6460,32	–	–	–	–	–	–
45.	ОАО «Российские железные дороги» (филиал «Центральная дирекция по тепловодоснабжению»), в границах Ставропольского края	1754,35	1815,17	–	–	–	–	–	–
		Население (тарифы указаны с учётом НДС)							
		2070,13	2141,90	–	–	–	–	–	–
46.	ГУП СК «Крайтеплоэнерго»								
46.1.	Для потребителей от котельной, ранее эксплуатируемой ГБОУ СПО «Александровский сельскохозяйственный колледж»	2228,73	2306,74	–	–	–	–	–	–
		Население (тарифы указаны с учётом НДС)							
		2629,90	2721,95	–	–	–	–	–	–

1	2	3	4	5	6	7	8	9	10
Вид тарифа – одноставочный, руб./Гкал									
46.2.	Для потребителей, за исключением указанных в подпункте 46.1 настоящего приложения	2561,50	2565,13	2561,50	2565,13	–	–	–	–
Население (тарифы указаны с учётом НДС)									
		2850,00	2964,00	–	–	–	–	–	–

Примечания:

1. Тарифы для населения выделены в целях реализации части 6 статьи 168 Налогового кодекса Российской Федерации.

2. НДС к тарифам для потребителей МУП ЖКХ Александровского района, ООО «Сфера», Александровский район, ООО «ТЁПЛЫЙ ДОМ», Александровский район, МУП «ЖКХ» Апанасенковского муниципального района, МУП КХ Арзгирского района, МУП «Коммунальное хозяйство», Грачевский район, МУП КМР «ЖКХ Курского района», МУП «КХ» Степновского муниципального района, МУП КХ Туркменского района, ООО «ЭНЕРГЕТИК» (от котельной «Машук» в г. Пятигорске), ООО «ТЕХНО-Сервис», г. Пятигорск, ИП Кашурина Д.А., г. Ставрополь не начисляется, так как организации применяют упрощённую систему налогообложения в порядке, предусмотренном главой 26.2 Налогового кодекса Российской Федерации.

НДС к тарифам для потребителей иных регулируемых организаций начисляется дополнительно, за исключением тарифов для населения, которые указаны с учётом НДС.

3. В силу части 2.1 статьи 8 Федерального закона «О теплоснабжении», установленные тарифы на тепловую энергию, поставляемую с использованием теплоносителя в виде пара, являются предельными (максимальными).



ПРИЛОЖЕНИЕ 3
к постановлению региональной
тарифной комиссии
Ставропольского края
от 16 декабря 2016 г. № 48/2

ТАРИФЫ
на тепловую энергию на коллекторах источников тепловой энергии

№ п/п	Наименование регулируемой организации	Вода		Отборный пар давлением					
				от 1,2 до 2,5 кг/см ²		от 2,5 до 7,0 кг/см ²		от 7,0 до 13,0 кг/см ²	
		2017 год							
		с 01 января по 30 июня	с 01 июля по 31 декабря	с 01 января по 30 июня	с 01 июля по 31 декабря	с 01 января по 30 июня	с 01 июля по 31 декабря	с 01 января по 30 июня	с 01 июля по 31 декабря
1	2	3	4	5	6	7	8	9	10
Вид тарифа – одноставочный, руб./Гкал									
1.	МУП ЖКХ Александровского района	2409,00	2502,08	–	–	–	–	–	–
2.	ООО «ТЕПЛЫЙ ДОМ», Александровский район	1896,33	1975,58	–	–	–	–	–	–
3.	ООО «Сфера», Александровский район	1949,89	2018,63	–	–	–	–	–	–
4.	МУП КХ Арзгирского района	2258,82	2425,44	–	–	–	–	–	–
5.	МУП «Коммунальное хозяйство», Грачевский район	2084,80	2142,87	–	–	–	–	–	–
		Население (НДС не начисляется)							
		2084,80	2142,87	–	–	–	–	–	–

1	2	3	4	5	6	7	8	9	10
Вид тарифа – одноставочный, руб./Гкал									
6.	МУП СК «ЖКХ Кочубеевского района»	1660,30	1696,50	–	–	–	–	–	–
7.	МУП КМР «ЖКХ Курского района»	2009,54	2073,64	–	–	–	–	–	–
		Население (НДС не начисляется)							
		2009,54	2073,64	–	–	–	–	–	–
8.	МКП «Надежда» МО с. Благодатное Петровского района Ставропольского края	2223,00	2324,39	–	–	–	–	–	–
9.	МУП КХ Туркменского района	2425,82	2475,71	–	–	–	–	–	–
10.	ГМУП «Теплосеть», г. Георгиевск	–	–	1362,50	1435,59	–	–	–	–
11.	ОАО «Ессентукская Теплосеть»	1266,78	1320,21	–	–	–	–	–	–
		Население (тарифы указаны с учётом НДС)							
		1494,80	1557,85	–	–	–	–	–	–
12.	ООО «Объединение котельных курорта», г.Ессентуки	1422,14	1489,45	–	–	–	–	–	–
13.	МУП «Теплосеть», г. Железноводск	1217,11	1229,57	–	–	–	–	–	–
		Население (тарифы указаны с учётом НДС)							
		1436,19	1450,89	–	–	–	–	–	–

1	2	3	4	5	6	7	8	9	10
Вид тарифа – одноставочный, руб./Гкал									
14.	ООО «Газпром тепло-энерго Кисловодск»	1482,98	1511,65	–	–	–	–	–	–
	Население (тарифы указаны с учётом НДС)								
		1749,92	1783,75	–	–	–	–	–	–
15.	ООО «ЛУКОЙЛ-Ставропольэнерго», для потребителей от Кисловодской ТЭЦ	1190,01	1270,65	–	–	–	–	–	–
16.	ЗАО «ЮЭК» (филиал в г. Лермонтове)	831,14	900,97	–	–	957,51	1017,90	–	–
17.	МУП города Лермонтова «Лермонтовгоргаз»	1704,75	1763,22	–	–	–	–	–	–
	Население (НДС не начисляется)								
		1704,75	1763,22	–	–	–	–	–	–
18.	АО «СКЭРК», г. Невинномысск	1039,08	1045,26	–	–	–	–	–	–
19.	ООО «Пятигорск-теплосервис»	1240,49	1300,61	–	–	–	–	–	–
	Население (тарифы указаны с учётом НДС)								
		1463,78	1534,72	–	–	–	–	–	–
20.	ООО «ТЕХНО-Сервис», г. Пятигорск	1629,66	2118,56	–	–	–	–	–	–
21.	АО «Теплосеть», г. Ставрополь	1269,25	1308,43	–	–	1498,73	1589,43	–	–
	Население (тарифы указаны с учётом НДС)								
		1497,72	1543,95	–	–	–	–	–	–
22.	ООО «РИТМ-Б», г. Ставрополь	–	–	–	–	–	–	2178,16	2231,31

1	2	3	4	5	6	7	8	9	10
Вид тарифа – одноставочный, руб./Гкал									
23.	ООО «Газпром энерго» (Северо-Кавказский филиал), в границах Ставропольского края								
23.1.	Для потребителей г. Светлограда Петровского района	7039,80	7236,89	–	–	–	–	–	–
23.2.	Для потребителей г. Благодарного Благодарненского района	7031,07	7283,34	–	–	–	–	–	–
24.	ОАО «Российские железные дороги» (филиал «Центральная дирекция по тепловодоснабжению»), в границах Ставропольского края	1511,47	1564,04	–	–	–	–	–	–
		Население (тарифы указаны с учётом НДС)							
		1783,53	1845,57	–	–	–	–	–	–
25.	ГУП СК «Крайтеплоэнерго»								
25.1.	Для потребителей от котлов наружного размещения, ранее эксплуатируемых ООО «ЖКХ пос. Затеречный»	1233,30	1272,52	–	–	–	–	–	–
		Население (тарифы указаны с учётом НДС)							
		1455,29	1501,57	–	–	–	–	–	–
25.2.	Для потребителей, за исключением указанных в подпункте 25.1 настоящего приложения	1806,33	1848,78	–	–	–	–	–	–
		Население (тарифы указаны с учётом НДС)							
		2131,47	2181,56	–	–	–	–	–	–

Примечания:

1. Тарифы для населения выделены в целях реализации части 6 статьи 168 Налогового кодекса Российской Федерации.

2. НДС к тарифам для потребителей МУП ЖКХ Александровского района, ООО «Тёплый дом», Александровский район, ООО «Сфера», Александровский район, МУП КХ Арзгирского района, МУП «Коммунальное хозяйство», Грачевский район, МУП КМР «ЖКХ Курского района», МУП КХ Туркменского района, МУП города Лермонтова «Лермонтовгоргаз», ООО «ТЕХНО-Сервис», г. Пятигорск не начисляется, так как организации применяют упрощённую систему налогообложения в порядке, предусмотренном главой 26.2 Налогового кодекса Российской Федерации.

НДС к тарифам МКП «Надежда» МО с. Благодатное Петровского района Ставропольского края не начисляется, так как организация освобождена от уплаты НДС в соответствии со статьёй 145 Налогового кодекса Российской Федерации.

НДС к тарифам для потребителей иных регулируемых организаций начисляется дополнительно, за исключением тарифов для населения, которые указаны с учётом НДС.

4. При формировании установленных одноставочных тарифов на коллекторах источников тепловой энергии учтены следующие величины расходов на топливо, отнесённых на 1 Гкал отпускаемой тепловой энергии (по видам теплоносителя, руб./Гкал без учёта НДС):


№ п/п	Наименование регулируемой организации	Вода		Отборный пар давлением					
				от 1,2 до 2,5 кг/см ²		от 2,5 до 7,0 кг/см ²		от 7,0 до 13,0 кг/см ²	
		2017 год							
		с 01 января по 30 июня	с 01 июля по 31 декабря	с 01 января по 30 июня	с 01 июля по 31 декабря	с 01 января по 30 июня	с 01 июля по 31 декабря	с 01 января по 30 июня	с 01 июля по 31 декабря
1	2	3	4	5	6	7	8	9	10
1.	МУП ЖКХ Александровского района	891,58*	924,47*	—	—	—	—	—	—
2.	ООО «ТЕПЛЫЙ ДОМ», Александровский район	946,99*	981,95*	—	—	—	—	—	—
3.	ООО «Сфера», Александровский район	919,73*	953,68*	—	—	—	—	—	—
4.	МУП КХ Арзгирского района	908,29*	942,44*	—	—	—	—	—	—

1	2	3	4	5	6	7	8	9	10
5.	МУП «Коммунальное хозяйство», Грачевский район	951,76*	988,89*	–	–	–	–	–	–
6.	МУП СК «ЖКХ Кочубеевского района»	791,31	822,18	–	–	–	–	–	–
7.	МУП КМР «ЖКХ Курского района»	930,59*	940,60*	–	–	–	–	–	–
8.	МКП «Надежда» МО с. Благодатное Петровского района Ставропольского края	904,06*	937,35*	–	–	–	–	–	–
9.	МУП КХ Туркменского района	945,20*	980,03*	–	–	–	–	–	–
10.	ГМУП «Теплосеть», г. Георгиевск	–	–	779,57	808,40	–	–	–	–
11.	ОАО «Ессентукская Теплосеть»	776,86	805,57	–	–	–	–	–	–
12.	ООО «Объединение котельных курорта», г. Ессентуки	809,54	840,01	–	–	–	–	–	–
13.	МУП «Теплосеть», г. Железноводск	848,12	835,43	–	–	–	–	–	–
14.	ООО «Газпром теплоэнерго Кисловодск»	806,88	835,18	–	–	–	–	–	–
15.	ООО «ЛУКОЙЛ-Ставропольэнерго», для потребителей, указанных в пункте 15 настоящего приложения	623,05	644,30	–	–	–	–	–	–

1	2	3	4	5	6	7	8	9	10
16.	ЗАО «ЮЭК» (филиал в г. Лермонтове)	617,55	641,08	–	–	741,06	769,30	–	–
17.	МУП города Лермонтова «Лермонтовгоргаз»	785,48*	815,99*	–	–	–	–	–	–
18.	АО «СКЭРК», г. Невинномысск	719,73	746,67	–	–	–	–	–	–
19.	ООО «Пятигорсктеплосервис»	764,49	792,65	–	–	–	–	–	–
20.	ООО «ТЕХНО-Сервис», г. Пятигорск	912,12*	947,70*	–	–	–	–	–	–
21.	АО «Теплосеть», г. Ставрополь	848,97	923,30	–	–	1018,77	1107,96	–	–
22.	ООО «РИТМ-Б», г. Ставрополь	–	–	–	–	–	–	764,8	793,0
23.	ООО «Газпром энерго» (Северо-Кавказский филиал), в границах Ставропольского края								
23.1.	Для потребителей, указанных в подпункте 24.1 настоящего приложения	749,02	776,66	–	–	–	–	–	–
23.2.	Для потребителей, указанных в подпункте 24.2 настоящего приложения	748,18	775,77	–	–	–	–	–	–
24.	ОАО «Российские железные дороги» (филиал «Центральная дирекция по тепловодоснабжению»), в границах Ставропольского края	934,62	939,73	–	–	–	–	–	–

1	2	3	4	5	6	7	8	9	10
25.	ГУП СК «Крайтеплоэнерго»								
25.1.	Для потребителей, указанных в подпункте 25.1 настоящего приложения	687,44	714,26	—	—	—	—	—	—
25.2.	Для потребителей, указанных в подпункте 25.2 настоящего приложения	783,30	824,06	—	—	—	—	—	—

* Величины расходов на топливо указаны с учётом НДС, так как организации не являются плательщиками НДС.



ПРИЛОЖЕНИЕ 4

к постановлению региональной
тарифной комиссии
Ставропольского края
от 16 декабря 2016 г. № 48/2

ТАРИФЫ
на теплоноситель

№ п/п	Наименование регулируемой организации	Вид теплоносителя			
		Вода		Пар	
		2017 год			
		с 01 января по 30 июня	с 01 июля по 31 декабря	с 01 января по 30 июня	с 01 июля по 31 декабря
1	2	3	4	5	6
Вид тарифа – одноставочный, руб./куб. м					
Тарифы на теплоноситель, поставляемый теплоснабжающей организацией, владеющей источником (источниками) тепловой энергии, на котором производится теплоноситель					
1.	МУП ЖКХ Александровского района	56,23	59,60	–	–
2.	ООО «ТЕПЛЫЙ ДОМ», Александровский район	55,53	60,29	–	–
3.	ООО «Сфера», Александровский район	62,42	66,62	–	–
4.	ООО «Кока-Кола ЭйчБиСи Евразия» (филиал в селе Солуно-Дмитриевское), Андроповский район	48,80	49,90	–	–
5.	МУП «ЖКХ» Апанасенковского муниципального района	51,32	56,13	51,32	56,13
6.	МУП КХ Арзгирского района	51,32	56,13	–	–
7.	МУП «Коммунальное хозяйство», Грачевский район	51,32	56,13	–	–
8.	ООО «Газпром трансгаз Ставрополь» (Изобильненский район)	44,77	49,00	–	–
9.	ПАО «Завод «Атлант», г. Изобильный	51,00	52,89	–	–
10.	ГУП СК ЖКХ Кировского района	43,66	45,71	–	–

1	2	3	4	5	6
Вид тарифа – одноставочный, руб./куб. м					
11.	МУП СК «ЖКХ Кочубеевского района»	55,24	62,72	–	–
12.	МУП КМР «ЖКХ Курского района»	52,87	57,68	–	–
13.	МУП «КХ» Степновского муниципального района	64,33	70,79	–	–
14.	МУП КХ Туркменского района	51,32	56,13	–	–
15.	ГМУП «Теплосеть», г. Георгиевск	57,67	64,85	57,67	64,85
16.	ОАО «Ессентукская Теплосеть»	47,44	51,16	–	–
17.	ООО «Объединение котельных курорта», г. Ессентуки	58,54	59,70	–	–
18.	МУП «Теплосеть», г. Железноводск	50,10	50,24	–	–
19.	ГБПОУ ЖХСТ, г. Железноводск	43,49	47,57	–	–
20.	ГБУЗ СК «ККБ», Минераловодский городской округ	43,49	47,57	–	–
21.	ОАО «Международный аэропорт Минеральные Воды»	43,49	47,57	–	–
22.	ПАО «Ставропласт», Минераловодский городской округ	43,49	47,57	–	–
23.	ООО «Газпром теплоэнерго Кисловодск»	52,80	52,89	–	–
24.	УФСБ России по Ставропольскому краю				
24.1.	От котельной по ул. Озерной в г. Кисловодске	54,39	58,04	–	–
24.2.	От котельной по ул. Звёздной, 13 в г. Кисловодске, микрорайон «Аликоновский»	43,49	47,57	–	–
25.	ООО «ЛУКОЙЛ-Ставропольэнерго»	49,45	52,66	–	–
26.	ЗАО «ЮЭК» (филиал в г. Лермонтове)	44,00	49,66	51,97	59,67

1	2	3	4	5	6
Вид тарифа – одноставочный, руб./куб. м					
27.	АО «Теплосеть» г. Невинномысск	22,43	25,07	–	–
28.	АО «СКЭРК», г. Невинномысск	21,87	24,10	–	–
29.	МУП города Лермонтова «Лермонтовгоргаз»	60,67	61,43	–	–
30.	ООО «Пятигорсктепло- сервис»	55,53	62,47	–	–
31.	ООО «ТЕХНО-Сервис», г. Пятигорск	58,62	58,62	–	–
32.	ЛПУП «Пятигорская бальнеогрязелечебница»	57,30	57,30	–	–
33.	ЛПУП «Санаторий РОД- НИК», г. Пятигорск	62,58	69,45	–	–
34.	ООО «ЭНЕРГЕТИК» (от котельной «Машук» в г. Пятигорске)	51,32	56,13	–	–
35.	ГКУЗ «Ставропольский краевой госпиталь для ве- теранов войн», г. Пятигорск	67,71	75,59	–	–
36.	ООО «Санаторий «Тар- ханы», г. Пятигорск	58,19	64,06	–	–
37.	ОАО «ПТЭК», г. Пяти- горск	44,08	49,00	44,08	49,00
38.	АО «Теплосеть», г. Ставрополь	47,25	50,07	78,17	100,68
39.	ПАО «Ставропольский радиозавод «Сигнал»	41,05	43,61	–	–
40.	ООО «РИТМ-Б», г. Ставрополь	49,17	49,17	49,17	49,17
41.	ФГУП «НПО «Микроген» Минздрава России (фили- ал в г. Ставрополе «Ал- лерген»)	40,88	42,94	–	–
42.	ФГБНУ ВНИИОК, г. Ставрополь	37,31	37,87	–	–
43.	ИП Кашурина Д.А., г. Ставрополь	44,03	44,69	–	–
44.	ООО «Газпром энерго» (Северо-Кавказский филиал), в границах Ставропольского края				

1	2	3	4	5	6
Вид тарифа – одноставочный, руб./куб. м					
44.1.	От котельной в с. Привольном Красногвардейского района	37,00	38,49	–	–
44.2.	От котельной в г. Ставрополе	37,31	37,87	–	–
44.3.	От котельной № 4 по ул. Восточной, 13 в пос. Рыздвяном Изобильненского района	43,49	97,51	–	–
44.4.	От котельной №1 по ул. Южная и котельной № 2 по ул. Советская в пос. Рыздвяном Изобильненского района	43,49	108,96	–	–
44.5.	От иных котельных в границах Ставропольского края	43,49	47,57	–	–
45.	ОАО «Российские железные дороги» (филиал «Центральная дирекция по тепловодоснабжению»), в границах Ставропольского края	28,74	58,27	–	–
46.	ГУП СК «Крайтеплоэнерго»				
46.1.	От котлов наружного размещения, ранее эксплуатируемых ООО «ЖКХ пос. Затеречный»	43,49	47,57	–	–
46.2.	От котельной, ранее эксплуатируемой ГБОУ СПО «Александровский сельскохозяйственный колледж»	43,49	47,57	–	–
46.3.	От источников тепловой энергии, за исключением указанных в подпунктах 46.1 и 46.2 настоящего приложения	50,75	54,92	50,75	54,92
47.	ПАО «Энел Россия» (филиал «Невинномысская ГРЭС»)	37,64	39,89	97,32	115,35
48.	ПАО «ОГК-2» (филиал «Ставропольская ГРЭС»)	56,50	62,63	–	–

1	2	3	4	5	6
Вид тарифа – одноставочный, руб./куб. м					
49.	МКП «Надежда» МО с. Благодатное Петровского района Ставропольского края	54,55	56,86	–	–
Тарифы на теплоноситель, поставляемый потребителям					
50.	АО «Невинномысский Азот»	–	–	97,32	115,35
51.	АО «Теплосеть» г. Невинномысск	36,19	39,69	–	–

Примечания:

1. НДС к тарифам МУП ЖКХ Александровского района, ООО «Сфера», Александровский район, ООО «ТЕПЛЫЙ ДОМ», Александровский район, МУП «ЖКХ» Апанасенковского муниципального района, МУП КХ Арзгирского района, МУП «Коммунальное хозяйство», Грачевский район, МУП КМР «ЖКХ Курского района», МУП «КХ» Степновского муниципального района, МУП КХ Туркменского района, МУП города Лермонтова «Лермонтовгоргаз», ООО «ТЕХНО-Сервис», г. Пятигорск, ООО «ЭНЕРГЕТИК» (от котельной «Машук» в г. Пятигорске), ИП Кашурина Д.А., г. Ставрополь не начисляется, так как организации применяют упрощённую систему налогообложения в порядке, предусмотренном главой 26.2 Налогового кодекса Российской Федерации.

НДС к тарифам МКП «Надежда» МО с. Благодатное Петровского района Ставропольского края не начисляется, так как организация освобождена от уплаты НДС в соответствии со статьёй 145 Налогового кодекса Российской Федерации.

НДС к тарифам иных регулируемых организаций начисляется дополнительно.

2. В силу части 2.1 статьи 8 Федерального закона «О теплоснабжении», установленные тарифы на теплоноситель в виде пара являются предельными (максимальными).



ПРИЛОЖЕНИЕ 5

к постановлению региональной
тарифной комиссии
Ставропольского края
от 16 декабря 2016 г. № 48/2

ТАРИФЫ


на горячую воду в открытых системах теплоснабжения
(горячего водоснабжения)

№ п/п	Наименование регулируемой организации	Компонент на теплоноситель, руб. за 1 куб. метр		Компонент на тепловую энергию, одноставочный, руб. за 1 Гкал	
		2017 год			
		с 01 января по 30 июня	с 01 июля по 31 декабря	с 01 января по 30 июня	с 01 июля по 31 декабря
1.	ПАО «ОГК-2» (филиал «Ставропольская ГРЭС»)				
1.1.	Для потребителей, оплачивающих производство и передачу тепловой энергии	56,50	62,63	1213,63	1252,47
Население (тарифы указаны с учётом НДС)					
		66,67	73,90	1432,08	1477,91
1.2.	Для потребителей, получающих тепловую энергию на коллекторах источника тепловой энергии	56,50	62,63	969,34	966,13
2.	ЗАО «ЮЭК» (филиал в г. Лермонтове)				
2.1.	Для потребителей, оплачивающих производство и передачу тепловой энергии	44,00	49,66	1686,48	1870,34
Население (тарифы указаны с учётом НДС)					
		51,92	58,60	1990,05	2207,00
2.2.	Для потребителей, получающих тепловую энергию на коллекторах источника тепловой энергии	44,00	49,66	831,14	900,97

Примечания:

1. Тарифы для населения указаны с учётом НДС в целях реализации части 6 статьи 168 Налогового кодекса Российской Федерации. НДС к тарифам для иных потребителей начисляется дополнительно.

2. Тарифы на теплоноситель, принимаемые в расчёт компонента на теплоноситель, установлены в Приложении 4 к настоящему постановлению.



ПРИЛОЖЕНИЕ 6
к постановлению региональной
тарифной комиссии
Ставропольского края
от 16 декабря 2016 г. № 48/2

ТАРИФЫ

на тепловую энергию, поставляемую потребителям, подключённым к тепловым сетям (дифференциация по схеме подключения отсутствует)

№ п/п	Наименование регулируемой организации	Вода		Отборный пар давлением			
				от 2,5 до 7,0 кг/см ²		от 7,0 до 13,0 кг/см ²	
		2017 год					
		с 01 января по 30 июня	с 01 июля по 31 декабря	с 01 января по 30 июня	с 01 июля по 31 декабря	с 01 января по 30 июня	с 01 июля по 31 декабря
1	2	3	4	5	6	7	8
Вид тарифа – одноставочный, руб./Гкал							
1.	ОАО «Хлебокомбинат «Георгиевский»	1787,84	1848,58	–	–	–	–
	Население (тарифы указаны с учётом НДС)	2109,65	2181,32	–	–	–	–
2.	ООО «Объединение котельных курорта», г. Железноводск	1855,90	1892,02	2040,39	2167,60	–	–
	Население (тарифы указаны с учётом НДС)	2189,96	2232,58	–	–	–	–
3.	ООО УК «ОН и К», г. Кисловодск	2082,97	2158,50	–	–	–	–
	Население (НДС не начисляется)						


1	2	3	4	5	6	7	8
Вид тарифа – одноставочный, руб./Гкал							
		2082,97	2158,50	–	–	–	–
4.	МУП «Комбытсервис» с. Ладовская Балка, Красногвардейский район	2643,39	2798,68	–	–	–	–
		Население (НДС не начисляется)					
		2643,39	2798,68	–	–	–	–
5.	ООО «Теплоснаб-НШК, г. Невинномысск	1330,00	1330,66	–	–	1900,00	1916,83
6.	АО «ГУ ЖКХ», в границах Ставропольского края						
6.1.	Для потребителей от котельной № 6/25 в г.Будённовске	1437,08	1487,37	–	–	–	–
		Население (тарифы указаны с учётом НДС)					
		1695,75	1755,10	–	–	–	–
6.2.	Для потребителей от котельных по пр. Кулакова, 13 в г. Ставрополе, по ул. Энгельса, 23 в г. Кисловодске, № 85 в ст-це Незлобной Георгиевского района	1633,17	1690,33	–	–	–	–
		Население (тарифы указаны с учётом НДС)					
		1927,14	1994,59	–	–	–	–
6.3.	Для потребителей 26 военного городка в г. Ставрополе	1628,16	1678,37	–	–	–	–
		Население (тарифы указаны с учётом НДС)					
		1921,23	1980,48	–	–	–	–
6.4.	Для потребителей в границах Ставропольского края, за исключением указанных в подпунктах 6.1, 6.2 и 6.3 настоящего приложения	2631,08	2853,30	2631,08	2853,30	–	–

Примечания:

1. Тарифы для населения выделены в целях реализации части 6 статьи 168 Налогового кодекса Российской Федерации.

2. НДС к тарифам для потребителей МУП «Комбытсервис» с. Ладовская Балка, Красногвардейский район и ООО «Теплоснаб-НШК», г. Невинномысск не начисляется, так как организации применяют упрощённую систему налогообложения в порядке, предусмотренном главой 26.2 Налогового кодекса Российской Федерации. НДС к тарифам для потребителей иных регулируемых организаций начисляется дополнительно, за исключением тарифов для населения, которые указаны с учётом НДС.

3. В силу части 2.1 статьи 8 Федерального закона «О теплоснабжении», установленные тарифы на тепловую энергию, поставляемую с использованием теплоносителя в виде пара, являются предельными (максимальными).




ПРИЛОЖЕНИЕ 7
к постановлению региональной
тарифной комиссии
Ставропольского края
от 16 декабря 2016 г. № 48/2

ТАРИФЫ
на тепловую энергию на коллекторах источников тепловой энергии

Наименование регулируемой организации	Вода	
	2017 год	
	с 01 января по 30 июня	с 01 июля по 31 декабря
Вид тарифа – одноставочный, руб./Гкал		
ОАО «Квант-Энергия», г. Невинномысск	1295,08	1368,95

Примечания:

1. НДС к тарифам начисляется дополнительно.
2. При формировании установленных одноставочных тарифов на коллекторах источников тепловой энергии ОАО «Квант-Энергия», г. Невинномысск учтены следующие величины расходов на топливо, отнесённых на 1 Гкал отпускаемой тепловой энергии (руб./Гкал без учёта НДС): на период с 01.01.2017 по 30.06.2017 – 785,28; на период с 01.07.2017 по 31.12.2017 – 814,27.



ПРИЛОЖЕНИЕ 8
к постановлению региональной
тарифной комиссии
Ставропольского края
от 16 декабря 2016 г. № 48/2

ТАРИФЫ
на теплоноситель

№ п/п	Наименование регулируемой организации	Вид теплоносителя			
		Вода		Пар	
		2017 год			
		с 01 января по 30 июня	с 01 июля по 31 декабря	с 01 января по 30 июня	с 01 июля по 31 декабря
Вид тарифа – одноставочный, руб./куб. м					
Тарифы на теплоноситель, поставляемый теплоснабжающей организацией, владеющей источником (источниками) тепловой энергии, на котором производится теплоноситель					
1.	ОАО «Хлебокомбинат «Георгиевский»	95,37	99,18	–	–
2.	ООО «Объединение котельных курорта», г. Железноводск	50,54	52,82	50,54	52,82
3.	ООО УК «ОН и К», г. Кисловодск	57,78	62,59	–	–
4.	МУП «Комбытсервис» с. Ладовская Балка, Красногвардейский район	45,63	49,14	–	–
5.	ООО «Теплоснаб-НШК», г. Невинномысск	45,10	46,30	45,10	46,30
6.	ОАО «Квант-Энергия», г. Невинномысска	39,53	51,74	–	–
7.	АО «ГУ ЖКХ», в границах Ставропольского края				
7.1.	От котельной № 6/25 в г. Будённовске	39,41	40,48	–	–
7.2.	От иных котельных в границах Ставропольского края	66,63	68,44	66,63	68,44
Тарифы на теплоноситель, поставляемый потребителям					
8.	АО «ГУ ЖКХ», в границах 26 военного городка в г. Ставрополе	47,25	50,07	–	–

Примечания:

1. НДС к тарифам для потребителей МУП «Комбытсервис» с. Ладовская Балка, Красногвардейский район и ООО «Теплоснаб-НШК», г. Невин-

номыск, ООО УК «ОН и К», г. Кисловодск не начисляется, так как организации применяют упрощённую систему налогообложения в порядке, предусмотренном главой 26.2 Налогового кодекса Российской Федерации. НДС к тарифам иных регулируемых организаций начисляется дополнительно.

3. В силу части 2.1 статьи 8 Федерального закона «О теплоснабжении», установленные тарифы на теплоноситель в виде пара являются предельными (максимальными).

